


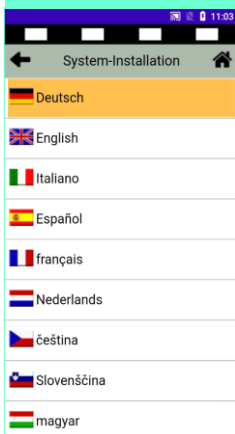


Anleitung zur Inbetriebnahme T650p SIM-Karte




Einschalten: ON/OFF-Schalter auf der linken Gehäuseseite drücken
Anschließend Bedienung erfolgt ausschließlich über Display

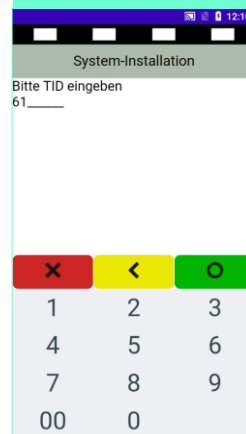
Schritt 1 Sprache auswählen

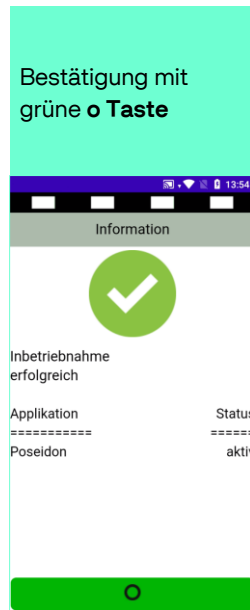


Schritt 2 Passwort eingeben: 6-mal die 0 000000 und mit grüner o Taste bestätigen



Schritt 3 (2-mal durchführen) Terminal-ID - TID - eingeben und bestätigen Hinweis: Ihre Terminal-ID erhalten Sie in der E-Mail zur Inbetriebnahme.





Ihr Terminal ist jetzt einsatzbereit.